

## Minnisblað, 11 febrúar 2021

**Til:** Rannveigar Einarsdóttur

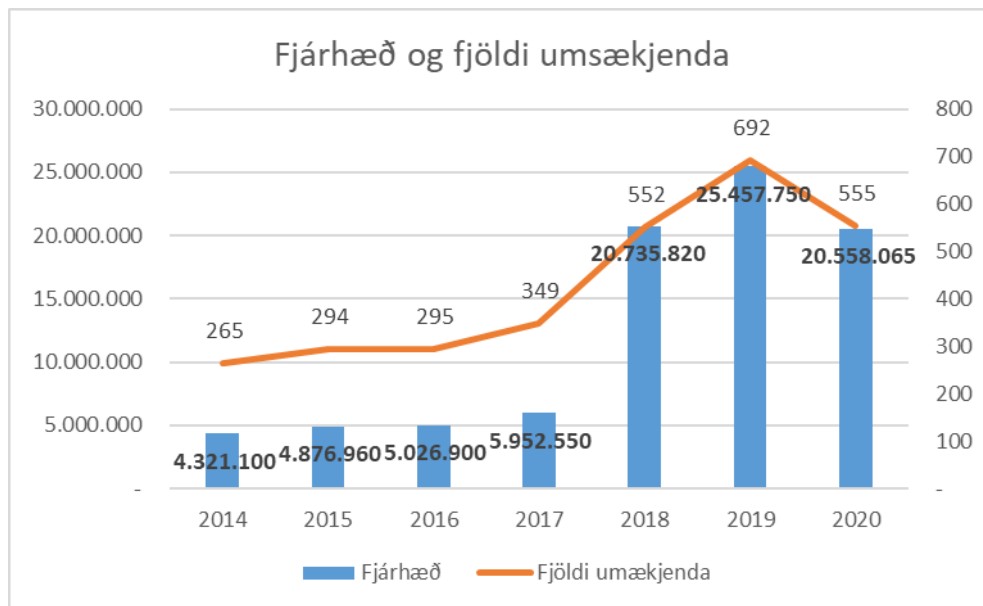
**Afrit:** Valdimar Víðissonar, Sjafnar Guðmundsdóttur, Guðmundar Sverrissonar

**Frá:** Ólafi Heimi Guðmundssyni

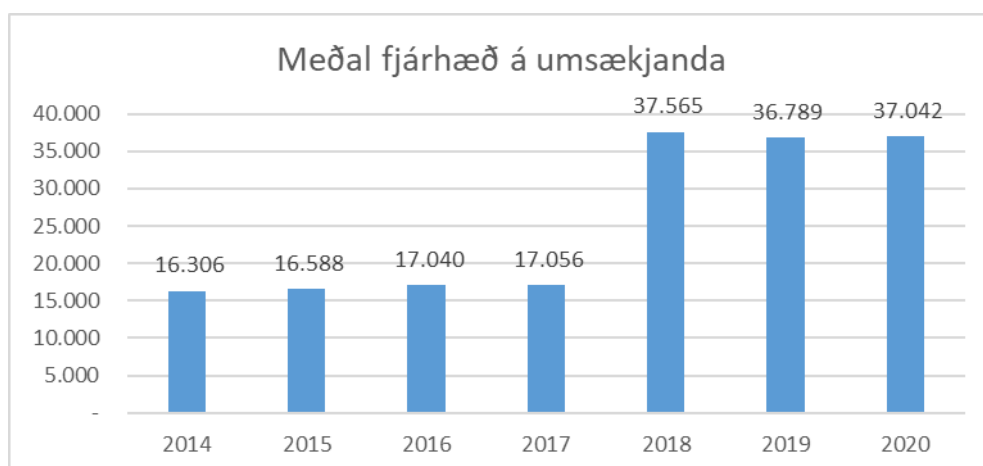
**Dags.:** 11.02.2021

**Efni:** Íþróttastyrkir aldraða

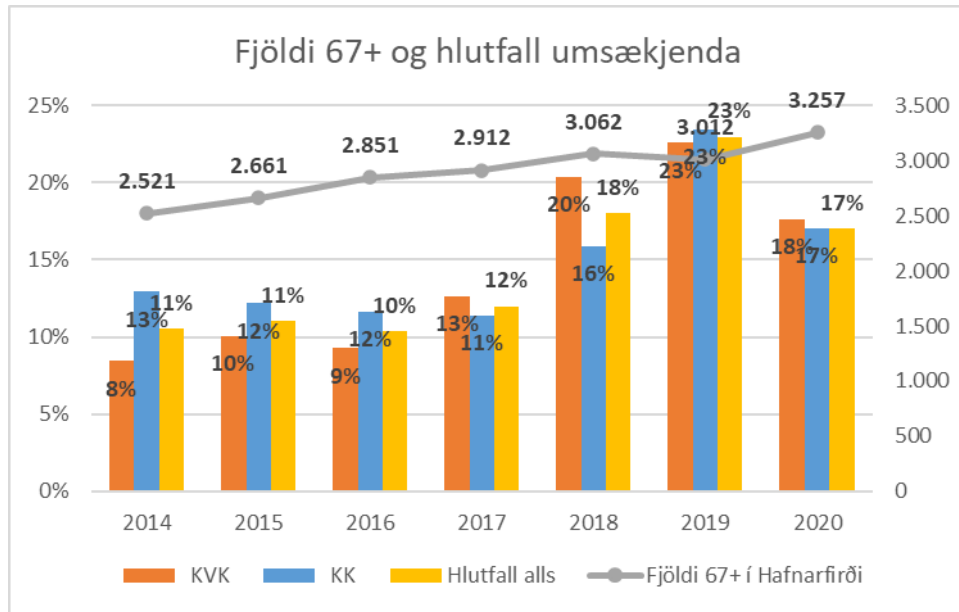
Óskað hefur verið eftir upplýsingum um íþróttastyrki aldraða frá árinu 2014 til 2020. Á tímabilinu hefur hámarksstyrkur farið úr 18.700 kr. í 48.000 kr. eða 256% hækkun á hámarksframlagi. Heildarframlagið hefur farið úr 4,3 m.kr árið 2014 í 20,6 m.kr. árið 2020 og fjöldi umsækjenda voru 256 á árinu 2014 en voru 555 á árinu 2020. Heildarframlag og fjöldi árið 2020 lækka frá árinu 2019 þegar heildarframlagið var 25,5 mkr. og fjöldi 692. Fjöldi umsókna var 846 árið 2018, 1.081 árið 2019 og 922 árið 2020.



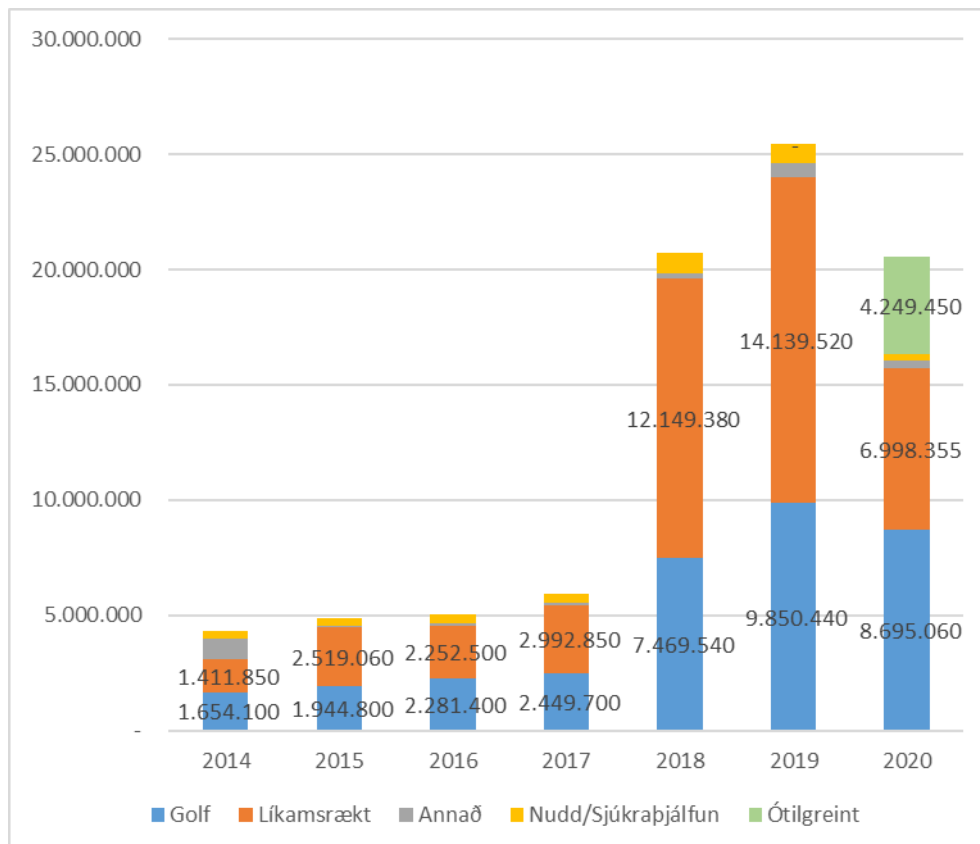
Meðal fjárhæð á umsækjanda hefur farið úr 16 þ.kr á árinu 2014 í 37 þ.kr árið 2020.



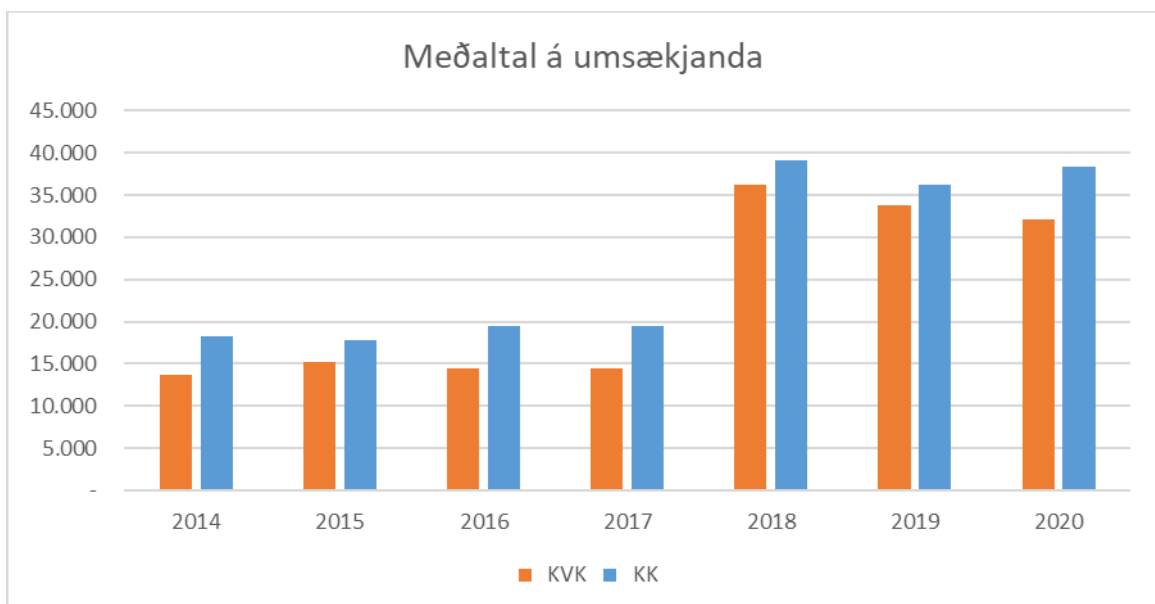
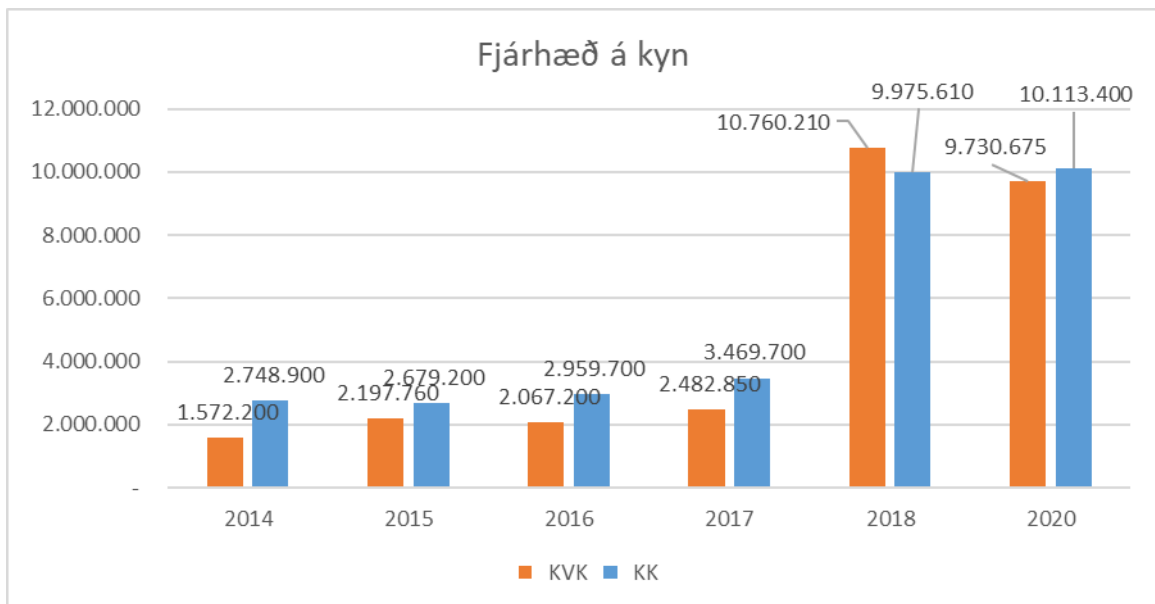
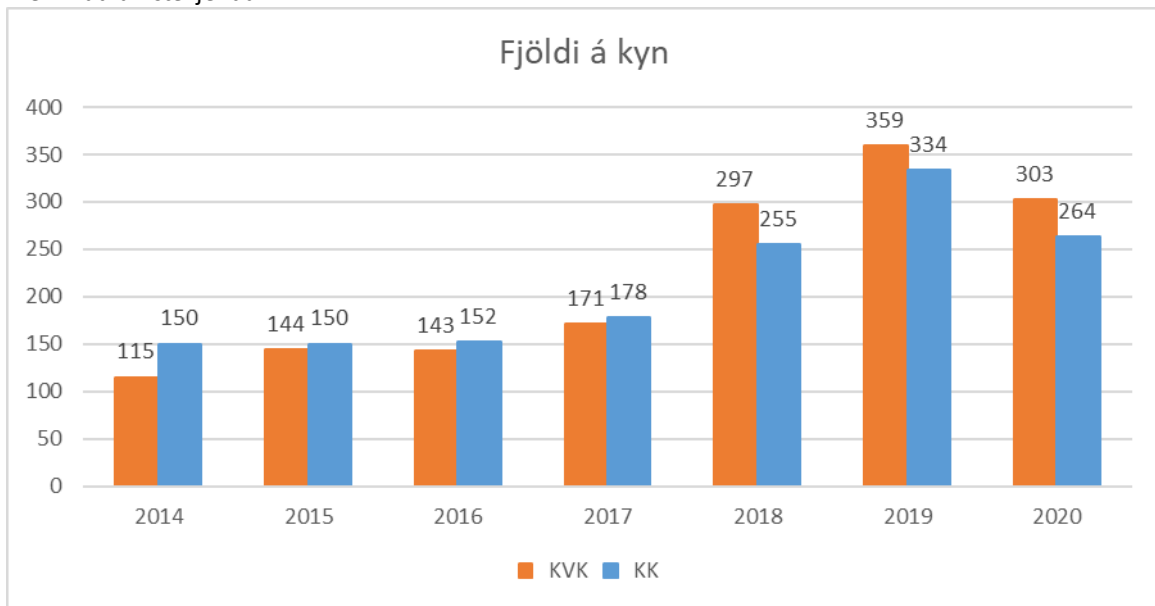
Þegar við skoðum fjölda umsækjanda í heild og á kyn í hlutfalli við fjölda íbúa í Hafnarfirði 1. Desember ár hvert þá er niðurstaðan þessi. Fjöldi umsækjanda af heildarfjölda hefur á tímabilinu farið úr 11% í 17%. Hlutfallið var hæst árið 2019 um 23%.



Framlagið fer að stærstum hluta í líkamsrækt og golfiðkun, en hækkan á styrkjum jók framlag til líkamsræktar fjórfalt og þrefalt vegna golfiðkunar milli árána 2017 og 2018. Í gögnum fyrir árið 2020 eru ekki nægjanlega tilgreindar upplýsingar um eðli þess sem greitt er fyrir og er heildarframlag vegna slíkra framlaga í tölum fyrir árið merkt með heitinu „Ótilgreint“. Framlög til líkamsræktar sem voru merkt Reebok eða Janus hækkuðu úr 6,1 m.kr. árið 2018 í 8,1 m.kr. árið 2019 en lækkar svo í 4,5 m.kr árið 2020.



Heildarframlög og fjöldi umsækjenda eftir kyni er breytilegur milli ára en frá árinu 2017 hafa konur verið meirihluti umsækjenda.



Ólafur Heimir Guðmundsson, sérfræðingur á fjármálasviði.  
11. febrúar 2021.

Viðauki

Tafla.

	2014	2015	2016	2017	2018	2019	2020
<b>Fjárhæð</b>	4.321.100	4.876.960	5.026.900	5.952.550	20.735.820	25.457.750	20.558.065
Fjöldi umækjenda	265	294	295	349	552	692	555
Fjöldi umsókna	338	370	391	442	846	1.081	922
Meðaltal á umsækjanda	16.306	16.588	17.040	17.056	37.565	36.789	37.042
Fjöldi 48.000 (frá 2018)					260	223	215
Fjöldi 40.000-47.999 (frá 2018)					56	27	21
Hámarksstyrkur	18.700	18.700	18.700	18.700	48.000	48.000	48.000
<b>Fjöldi 67+ í Hafnarfirði</b>	2.521	2.661	2.851	2.912	3.062	3.012	3.257
KVK	1.362	1.431	1.544	1.353	1.457	1.590	1.714
KK	1.159	1.230	1.307	1.559	1.605	1.422	1.543
Hlutfall alls	11%	11%	10%	12%	18%	23%	17%
KVK	8%	10%	9%	13%	20%	23%	18%
KK	13%	12%	12%	11%	16%	23%	17%
<b>Kyn</b>							
<b>Fjárhæð</b>							
KVK	1.572.200	2.197.760	2.067.200	2.482.850	10.760.210	12.110.970	9.730.675
KK	2.748.900	2.679.200	2.959.700	3.469.700	9.975.610	12.080.530	10.113.400
<b>Fjöldi</b>							
KVK	115	144	143	171	297	359	303
KK	150	150	152	178	255	334	264
<b>Meðaltal á umsækjanda</b>							
KVK	13.671	15.262	14.456	14.520	36.230	33.735	32.168
KK	18.326	17.861	19.472	19.493	39.120	36.169	38.381
<b>Greitt vegna</b>							
<b>Fjárhæð</b>							
Golf	1.654.100	1.944.800	2.281.400	2.449.700	7.469.540	9.850.440	8.695.060
Líkamsrækt	1.411.850	2.519.060	2.252.500	2.992.850	12.149.380	14.139.520	6.998.355
Annað	922.250	93.500	86.700	91.800	233.900	624.190	362.000
Nudd/Sjúkraþjálfun	332.900	319.600	406.300	418.200	883.000	843.600	253.200
Ótilgreint						0	4.249.450